

# 年少組 だより



入園式から早くも1ヶ月が経ちました。子ども達も新しい生活に慣れてきたようで、毎日元気一杯です。だんだんと過ごしやすい季節になりましたが、子ども達の健康状態にも注意しながら、安心して遊べる環境を作っていきたいと思います。

<目標> 戸外で遊ぶ楽しさを知る

<活動>

・英語

毎週金曜日の午後にデイビッド先生とベラ先生が二週間毎に交代して行います。各クラス15分間行います。

・体育

ちゅうりっぷ組・百合組は毎週水曜日の午前に、  
向日葵組・土筆組は毎週木曜日の午前に松木智幸先生、堀池洋平先生と  
各クラス15分間行います。

・リズム遊び

カスタネットを使い、リズム遊びを楽しみます。

・着替え

制服から体操服への着替えが始まります。



## おねがい



- ・ 8日(月)より登園後に制服から体操服上下に着替え、降園前に制服に着替えます。体操服をお着替え袋に入れてお持ち下さい。(ご家庭でもボタンなど着替えの練習をお願いします。)
- ・ 持ち物には必ず記名をして下さい。水筒・コップは特に名前が消えやすいので、ご確認をお願い致します。また、水筒は籠に入れて管理していますので、お子様が見分けやすいよう、水筒の蓋の上の部分に記名をお願い致します。
- ・ ご兄弟やお友達から貰った物につきまして、落し物で届いた際に名前の書き換えがないと、どなたの物が判断出来ませんので、必ず名前を書き換えて下さい。
- ・ 通園バックと上靴袋の記名は外側の見える所に記名をお願い致します。内側に記名している方も外側に記名をお願い致します。
- ・ 幼稚園で借りた体操服等は洗濯をして、返却をお願い致します。
- ・ お箸セットは、園から持ち帰った状態(お箸箱をナフキンで巻く)でお持ち下さい。

- 今月の諺
- ・ 蛙の子は蛙
  - ・ 聞いて極楽見て地獄
  - ・ 口は禍いの門
  - ・ 煙あれば火あり
  - ・ 転ばぬ先の杖

## ★漢字クイズ★

正しいイラストと漢字を線で繋げてね。



● 緑 ● 青 ● 赤 ● 黄 ● 水 ● 藤 ● 桃





<先月の子ども達の様子>

絵画教室、粘土や月刊誌「ジュニアメイト」を行いました。

月刊誌に載っていた大きなケーキに苺のシールを貼ったりしました。絵画教室ではクレヨンを全色使ってぐるぐる描いたりと、とても楽しそうでみんなニコニコでした！



午後は毎日戸外遊びをします。園庭の遊具に大興奮でそれぞれ遊びたい遊具を見つけては楽しく遊んでいます！

また、春の虫を見つけて嬉しそうに見せてくれる姿もありました！







# ワンダーランド



年中組だより



過ごしやすい爽やかな季節になりました。戸外で遊ぶ子ども達は、楽しそうに走ったり、砂場で遊んだりしています。5月5日は端午の節句ですね。鯉のぼりも子ども達の成長を願って、力いっぱい応援してくれているようです。



**目標** 戸外で体を使って伸び伸びと元気よく遊ぶ

**活動** 「おけいこ帳」、「家庭の日のプレゼント作り」  
をしていきます。



## 今月の俳句(松尾芭蕉)

・夏草や 兵どもが 夢の跡  
・五月雨を 集めて早し 最上川  
・荒津や 佐渡に横たう 天の川  
・閑かさや 岩にしみ入る 蝉の声  
・草の葉を 落つるより 飛ぶ 螢かな  
・竹の子や 幼き時の 絵のすさび  
・菊の香や 奈良には古き 仏たち

## お知らせ

- ・5月8日(月)に遠足があります。(予備日は5月15日(月)です。)持ち物等は別紙でお知らせ致します。
- ・5月22日(月)～26日(金)は保育参観があります。
- ・5月29日(月)に衣替えがあり、体操服、夏帽子での登園になります。
- ・だんだんと日中暖かくなってきましたので、肌着を半袖にしたり、ジャケットは脱いだり等、その日の気温に応じて服装を調節して、登園して頂きますようお願いいたします。


## ～クラスの植物紹介～

### 蒲公英




今月紹介する植物は、蒲公英です。

春になると黄色い花を咲かせます。花が咲き終わると次は、白くてふわふわした綿毛が出てきます。この綿毛は、蒲公英の種です。息を吹きかけるとふわあ～と飛んでいきますね！春探しの時に、綿毛を見つけて飛ばしている子もいました。蒲公英は、白い花を咲かせる種類もあるようです。戸外遊びや公園で蒲公英を見つけたら、よく観察してみてくださいね！







# 活動記録



## 兜作り

大きな新聞紙を広げ、一生懸命に兜を折っていました。作り終わると早速兜を被り、友達と見せ合ったり、鏡に被った姿を見に行ったりする子もいました。最後に赤丸を貼り、カッコいい兜が出来上がりました。



## 制作帳

年中さんになり初めての制作帳。よく見て、よく聞いて、チューリップを折りました。戸外遊びの時に見つけた天道虫やダンゴ虫をクレパスで描き、春を感じながら取り組むことが出来ました。



## 鯉のぼり制作

白い絵の具を使い、空を泳いでいるような鯉のぼりを作りました。柏餅の白い画用紙を丸く切ったり、折り紙をちぎったり、指先をたくさん使い、楽しく作ることが出来ました。







年長組だより

過ごしやすい季節となりました。新年度から1ヶ月が過ぎ、新しい環境にも少しずつ慣れてきた子ども達。戸外遊びでは、お友達と一緒に思いっきり身体を動かして遊ぶ姿が見られます。小さなお友達にも優しく接し、お兄さんお姉さんらしくなったと実感する今日この頃です。

## <今月の目標>

戸外で体を十分に動かし、進んでいろんな遊びをする。

### 今月の予定

- ・ 11日（木）にあいち健康の森へ遠足に行きます。  
予備日の18日（木）が雨天の場合は、幼稚園で遠足ごっこをします。
- ・ 22日（月）～26日（金）は保育参観です。年長になり、成長した姿をご覧ください。
- ・ 器楽（ピアノカ・打楽器）の練習が始まります。色々な楽器に触れ、演奏する楽しさを味わいながら練習します。

### お願い



- ・ 暖かくなり、喉が渇きやすくなりました。水筒のお茶の量を増やす、又は、水筒を2本持たせて下さい。
- ・ 年中組の3学期から月刊誌、漢字絵本などの名前の記名を子どもが行って来ました。年長になり、自分で記名することが多くなりますので、お家でも平仮名の書き順を確認してみてください。また、おけいこ帳も始まりましたので、正しい鉛筆の持ち方も確認をお願いします。

### 今月の百人一首

七、天の原振り投げ見れば春日なる

三笠の山に出てし月かも

安倍仲麿

八、我が庵は都の翼然ぞ位む

世を宇治山と人は言ふなり

喜撰法師

九、花の色は移りにけりを徒らに

我が身世に降る眺めせし間に

小野小町

十、是やこの行くも帰るも別れては

知るも知らぬも逢坂の関

蝉丸

十一、海原八十島かけて漕ぎ出てぬと

人には喜げよ海人の釣船

参議篁

十二、天つ風雲の通ひ路吹き回ぢよ

乙女の姿しぼし留めむ

僧正遍昭


### <正しい鉛筆の持ち方>

- ①人差し指に力を入れ過ぎないように持つ。
- ②親指は人差し指より下げない。
- ③親指を曲げて持つ。




## 夏野菜を育てます！

子ども達と一緒に、夏野菜で何を育てたいかを話し合い、クラスで3種類育てたい夏野菜を選びました。畑に苗を植え、水やり等の世話を子ども達と行っていきます。収穫した夏野菜は、給食や夕涼み会の夕御飯のメニューで食べます。みんなでおいしく食べられるよう、大切に育てていきたいと思います。



## 鯉のぼり制作



5月5日は子どもの日です。子ども達が元気に育ち、大きくなる事を願い、兜や鯉のぼり制作をしました。鯉の模様は和紙を用いてしみ絵の技法で行いました。和紙の折り方や絵の具の付け方で模様が異なることや、色が広がり、混ざる様子に興味津々でした。出来上がった鯉のぼりはどれも個性豊かで元気に大空を泳ぎそうです。



## 家族の顔



感謝の気持ちを込めて、家族の顔を描きました。お家の人の顔を思い浮かべながら丁寧に取り組む姿が見られました。また、今年度は「ありがとう」の文字を自分で書きました。年長になって間もないですが、少し成長した様子を感じて頂けたら嬉しいです。

