

年少組 だより



輝け！Angels☆



暑さが日々増していき、本格的な夏の季節もすぐそこまで来ているようです。季節の変化を感じ、夏ならではの楽しみに触れながら、楽しく過ごしていきたいと思ひます。

今月の目標 夏の季節を感じながら、先生や友達と一緒に楽しく遊ぶ。

7月の予定



- ・七夕祭りの練習…「しまじろう音頭」をお友達と楽しく踊ります。
- ・サーキット…線の上を蟹歩き・フラットフープでグーパー跳び・ゴム跳びを楽しみながら練習をします。
- ・お友達や先生と一緒に、園庭で水鉄砲を使い、水遊びを楽しみます。



- ・水遊びが始まります。シャツ、パンツには、必ず記名して下さい。
- ・暑い日が多くなりましたので、トレーニングパンツでは蒸れてしまうので、普通のパンツの着用をお勧めします。(着替え用も同様をお願い致します。)
- ・健康ノートの検温と○・×欄は毎日記入して下さい。記入のない場合は×となります。
- ・夏休み前に諺かるたを持ち帰ります。お家で、お子様と一緒に楽しみ下さい。
◎黒：読み札 ◎赤：取り札(漢字面で取ります。)
- ・ハンカチ・ティッシュは、体操ズボンに収まるように厚さ・大きさに配慮をお願い致します。又、記名も確認して下さい。
- ・乾布摩擦が始まりました。衣服の着脱をする機会が増えるため、袖から脱ぐ練習をして下さい。又、着る際は前後が分かるよう練習をよろしくお祈りします。



- 今月の諺
- ・ 飛んで火に入る夏の虫
 - ・ 出る杭は打たれる
 - ・ 釣り落としたり魚は大きい
 - ・ 塵も積もれば山となる
 - ・ 棚からぼた餅

★漢字クイズ★

漢字とイラストを線で繋げてね

蟻 天道虫 蜂 蜻蛉 蝶 蝸牛 蟬






七夕練習

七夕祭りに向けて、各クラスでしまじろう音頭を練習しています。「この歌、知ってるよ!」、「楽しい〜♪もう覚えたよ!」、「今日は踊らないの?」と、意欲的な姿が見られました。お尻を振りながら自然と笑顔がこぼれ、とても楽しそうに踊っています。



七夕飾り制作

織姫と彦星を制作しました。「うわあ〜指に赤色付いちゃった♡」と嬉しそうにしながら、絵の具で指スタンプを楽しむ姿が見られました。「いつ持って帰るの? ママたちに見せたい!」と持ち帰りを楽しみにしていました。お家で、お子様と一緒に、笹に飾ってみて下さい。





年中組だより

梅雨を感じながらも、晴れた日には園庭で友達同士誘い合っ、元気に走り回って遊ぶ姿が見られます。水分補給と休息をしっかり摂り、熱中症に気を付けて活動していきます。



今月の目標 友達と一緒に水に親しみ、水遊びを楽しむ。

★今月の予定★

- ・水鉄砲を使い、水遊びをします。水遊びの用意は園だよりを確認の上、7月3日(月)までに記名をしてお持ち下さい。
- ・マット・鉄棒・跳び箱を使って運動遊びをします。
- ・廃材制作を楽しみます。
- ・七夕会に向けて、盆踊り、ピアノカの練習をします。

今月の俳句

- ・静けさに堪えて水澄むたにしかな
- ・葉の花や月は東に日は西に
- ・夕立や草景をつかむ群雀
- ・行く春や逡巡として遅桜

(与謝蕪村)

・静かさや湖水の底の雲の峰

・夏山や一足ずつに海見ゆる

・ざぶりざぶりざぶり雨降る枯れ野かな

(小林一茶)



♡お願い♡



- ・水筒のお茶が足りなくなってしまうお子様があります。無くなった場合は園で補充しますが、水筒を大きい物に変えて頂くか、2つ持って登園するなどのご協力をお願いします。
- ・無記名の落とし物が目立ちます。持ち物の記名をお願いします。

～クラスの植物紹介～

向日葵



「向日葵」は、太陽の方向に向かって咲く花、という意味だそうです。高さは30cm程の物から、3mくらいの物まであるそうで、花の色は橙色や黄色のイメージが強いですが、赤色、白色、褐色もあるそうです。

英語では「サンフラワー」と呼ばれています。

みんなと同じで太陽が大好きな花なんです！向日葵畑に遊びに行くのも楽しそうですね♡



『 笹飾り制作 』

七夕の笹飾りを作りました。

コーヒーフィルターを使って染め紙をしたものを、織り姫と彦星の着物にしたり、歯ブラシを使ってスパッタリングをしてお星様を表現したりと、身近な物を使って作りました。どの工程にも目をキラキラさせて“すごい！”と喜んでいました。




『朝顔・フウセンカズラの種蒔き』

プランターに朝顔の種とフウセンカズラの種を蒔きました。

種の様子を見比べながら模様や形を観察して、フウセンカズラの種にハートの形を見つけ、ビックリしていました。

雨が降らない時には、日直さん、当番さんで水をあげています。蒔いた翌日から「芽が出ているかも！」と探していました。

咲くのはまだ先になりそうですが、楽しみに育てています。





年長学年だより

蒸し暑い日が続く梅雨空の中、紫陽花が綺麗に咲いています。子ども達が育てている野菜達も、小さな可愛い花を沢山咲かせています。引き続き、水分補給と休息をとり、体調管理を気を付けていきたいと思ひます。



今月の目標

- ・友達と関わり合いながら仲間意識を深める。
- ・みんなで考えたり、確かめ合ったりして遊びを工夫、発展させる。



今月の予定

- ・七夕の短冊には自分の願いを考えて書きました。笹飾りも制作し、7月3日に持ち帰ります。ご自宅に飾ってお楽しみ下さい。
- ・水鉄砲を使ったり、水の実験をしたりして水の遊びを楽しみます。
- ・夕涼み会は、夕食でカレーライスを食べ、キャンプファイヤーをして楽しみます。
(育てた野菜をカレーの中に入れて食べます。)



七月の百人一首

⑱・此の度は帯も取り放へず手向山

紅葉の錦神のまにまに

菅家

⑳・小倉山峠の紅葉景心あらば

今一度の御幸待たなむ

貞信公

㉑・山里は冬ぞ寂しき勝りける

人目も草も枯れぬと思へば

源宗子朝臣

㉒・心當てに折らばや折らむ初霜の

置き惑はせる白菊の花

凡河内躬恒

㉓・朝ぼらけ有明の月と見るまでに

吉野の里に降れる白雪

坂上呈則

㉔・山川に風の掛けたる柵は

流れも敢へぬ紅葉なりけり

春道列樹

八月の百人一首

㉕・文方の光長閑けき春の目に

静心なく花の散るらむ

紀友則

㉖・稚きかも知る人にせむ高砂の

松も昔の友ならなくに

藤原興風

㉗・人はいさ心も知らず古里は

花ぞ昔の香に匂ひける

紀貫之

㉘・夏の夜はまだ宵ながら明けぬるを

雲のいつこに月宿るらむ

清原深養父

㉙・白露に風の吹きしく秋の野は

貫き留めぬ玉ぞ散りける

文屋朝康

夏休み前に百人一首を持ち帰ります。お家でもかるた取りをお楽しみ下さい。




先月の子ども達の様子

器楽練習



年長になって初めての器楽をしました。みんなと合わせると、とても大きな音になると楽しむ子や驚いている子がいました。1人で演奏するよりもみんなで演奏する楽しさを味わいながら、一つの音楽にする難しさも学びました。

連絡ノート



6月から連絡ノートが始まりました。小学校でも連絡ノートを書くことを伝えると目を輝かせていた子ども達。実際にホワイトボードの文字を見て自分のノートに書き写してみると難しく、初回はみんなが書き終えるまで、30分かかりました。これから少しずつ練習していきます。

歯磨き指導



歯科衛生士さんに歯ブラシの持ち方や歯の磨き方、うがいの仕方を教えてもらいました。歯にピタッと当ててチョコチョコ磨くピタコチョコ磨きや6歳臼歯の磨き方をみんなで練習しました。