

年少組
だより

輝け！ Angels



園内は子ども達の元気な声で不思議と寒さを忘れてしまいます。冬の遊びや楽しみを見つけながら、今月も元気に過ごしたいと思います



目標 友達関係を深め、友達と仲良く遊ぶ



活動



- ・2日(金)に、自分で作った鬼のお面を被り、豆まきを楽しみます。
- ・視力・聴力検査を7日(水)、8日(木)に行います。(結果通知はしません。必要な方のみお伝えします。)
- ・年中さんが作った品物でお店屋さんごっこをして楽しみます。
- ・ピアノの活動も始まり、皆で演奏して器楽を楽しみます。
- ・クラスでカルタ取り(諺)やしりとり遊びをし、楽しみながら言葉の数を増やしていきます。
- ・造形積木遊びを始めます。色々な形の積木を組み合わせて遊び、創造力を豊かにしていきます。



お知らせ

- ・新年度の教材は保育参観の13日(火)～16日(金)に、お持ち帰り頂きますので、宜しくお願い致します。
(名札・カラー帽子・おたより帳・おたよりばさみ・自由画帳は新年度にお渡し致します。)
- ・紙袋が未提出の方はお早めにお持ち下さい。

★漢字クイズ★

イラストと漢字を繋げてね!



紫陽花

百合

土筆

蒲公英

堇

向日葵

桜

1月の子どもの様子



★凧制作★

ビニール袋に好きな絵を描き、凧を作りました。

好きな色のスズランテープを選び、飾りつけをして、自分だけの凧が完成すると皆大喜びでした。

園庭で凧揚げをすると、皆元気いっぱいに行き、「見て見て〜」と見せてくれたり、とても楽しそうに凧揚げをしました。



★縄跳び★

3学期から縄跳びが始まりました。

縄跳びで丸を作ったり、縄の上を歩いたり、縄跳びに触れ嬉しそうにしている姿が見られました。また前跳びにも挑戦していて、何度も繰り返し練習して出来るように頑張っています。

★お当番★


3学期からお当番活動が始まりました。日直さんと一緒に朝の会を行い、おたより帳の配布をしています。

前の日から「明日は誰がお当番?」「あと何日で私の番かな」ととても楽しみにしている姿が見られました。





どんなに寒い日でも、「外で遊びたい!」と元気いっぱいの子ども達。園庭では、鬼ごっこをしたり、縄跳びの練習をしたり、たくさん体を動かして寒さに負けず楽しんでます。お部屋では、ラキューで独楽を作ったり、積木でドミノ倒しをしたり、お友達と一緒に楽しく遊んでいます。手洗い・うがいをしっかりと行い、感染予防に努めながら元気に過ごしていきます。



- 目標**
- ・病気を予防する習慣を身に付ける。
 - ・進んで戸外遊びをし、丈夫な体をつくる。

★今月の予定★

- ◎今月より、月刊誌・漢字絵本・絵画の画用紙に自分で鉛筆を使って記名します。
- ◎2日(金)の節分に、作った鬼のお面をつけて豆まきをします。
- ◎焚き火の見学をします。
- ◎視力・聴力検査を行います。
- ◎雛人形制作をします。
- ◎お店屋さんごっこの品物作りをします。
各部屋にゲームや品物ブースを作り、対面式でお店屋さんごっこをします。集めた廃材を使って品物を作り、全学年の園児に遊びに来てもらいます。

～クラスの植物紹介～

<土筆>



頭→
袴→



土に筆を逆さに挿したような形状から「土筆」と名付けられました。寒い冬が終わり、段々と日が長くなって春に生えてきます。頭と袴を取ると調理して食べる事が出来ます。なんと江戸時代から食べられていたそうです。卵とじや佃煮など、美味しい料理があるので、よかったらお家の人と一緒に作って食べてみて下さいね!



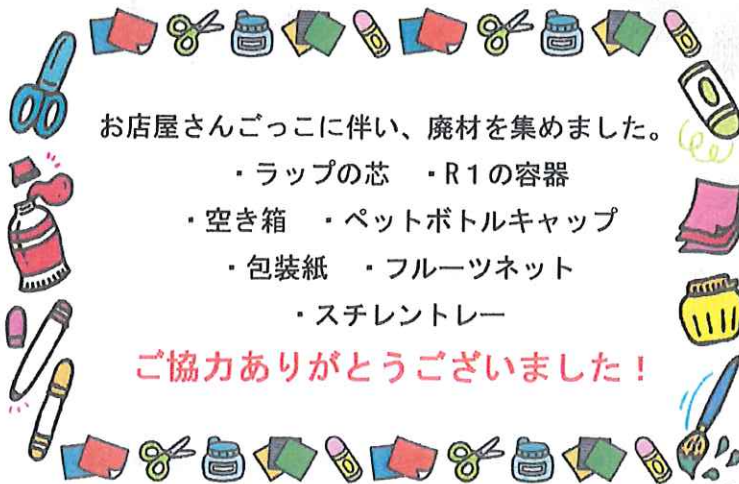
★年長に向けて取り組んでいくこと★

- ・お便り帳の手紙を、角を合わせて自分で折ります。
- ・給食で、始めの10分をお箸タイムとし、少しずつ時間を延ばして練習をします。
- ・漢字絵本や月刊誌、絵画の画用紙に自分で名前を記入します。
自分の名前や平仮名・数字等を書くことが増えるので、ご家庭でも練習してみてください!

お店屋さんごっくに伴い、廃材を集めました。

- ・ラップの芯
- ・R1の容器
- ・空き箱
- ・ペットボトルキャップ
- ・包装紙
- ・フルーツネット
- ・スチレントレー

ご協力ありがとうございました!





子ども達の様子



鏡開き & おかき見学



1月10日に酒井先生が大きな鏡餅を木槌で開き、鏡開きをしました。その後、給食室でおかき作りの見学も行いました。白いお餅を油に入れると、「角みたいなのが出てきた!」「ポップコーンみたいにはねてる!」「茶色になった!」と変化を楽しんでいました。出来上がったおかきを見て、「早く食べたい!」と給食を楽しみにしていました。

福笑い制作



福笑い制作では、“おかめ”か“ひょっこ”の好きな方を選びパーツを切ったり、並べたりして楽しみました。顔のパーツを見て、「目が怖い〜」と同じ机のお友達と話しながら様々な形のパーツを慎重に鋏で切っていました。切り終わったパーツは粘土の蓋に入れ、自己管理をしながら進めていました。切り終わると、目を閉じて一つ一つパーツを置き、出来上がった顔を見て面白がっていました。お友達同士で「もっと上!」「これは口だよ!」協力しながら遊ぶ姿もありました。

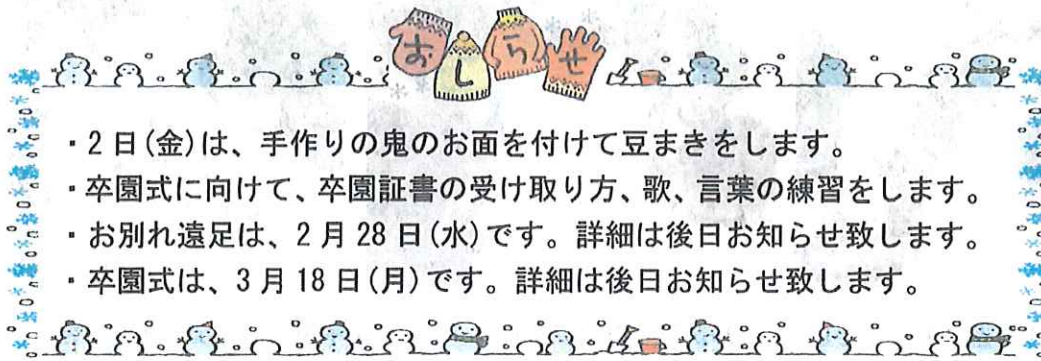


年長組だより
明佳幼稚園

冬の寒さに負けず、元気いっぱいに登園し、園生活を楽しむ姿が見られます。
卒園まであと2カ月を切りました。1日1日を大切に、今月もお友だちと沢山遊び、
思い出を作ろうと思います。

<今月の目標>

寒さに負けず、元気よく友だちと集団遊びをする。



- ・ 2日(金)は、手作りの鬼のお面を付けて豆まきをします。
- ・ 卒園式に向けて、卒園証書の受け取り方、歌、言葉の練習をします。
- ・ お別れ遠足は、2月28日(水)です。詳細は後日お知らせ致します。
- ・ 卒園式は、3月18日(月)です。詳細は後日お知らせ致します。



小学校入学までに出来るかな？

- 1 幼稚園の持ち物の準備、身支度が1人で出来る。
- 2 日常の挨拶、自分の伝えたい事、聞きたい事が言える。
- 3 早寝・早起き、朝ご飯を食べるなど、規則正しい生活をする。
- 4 文章を書く時、正しい姿勢で座り、鉛筆を正しく持つ事が出来る。
- 5 相手の気持ちを受け入れ、譲り合って遊べる。
- 6 靴を立てて履くことが出来る。

入学まであと2カ月です。6つの項目はいくつ出来ますか？
ご家庭でひとつずつ確認をし、入学への期待を膨らませて下さい。





先月の子ども様子



カルタ作り・グループ制作



明佳幼稚園を調べよう！

牛乳パックで6面物語

双六

お正月遊びの一つとして、カルタ作りを行いました。一人一文字担当して読み札の文を考え、取り札の絵を描きました。室内遊びでは、自分達で作ったカルタに満足そうにしながらも真剣に勝負して楽しんでいます！

グループ制作ではクラス毎にテーマを決め、お友達と話し合いをしながら制作を進めています。自分達で考えを出し合い、一つの物を完成させられるように、活動中は真剣な表情が見られます。2月の保育参観で発表予定ですので、楽しみにしててください♡

音楽会



3学期から、器楽の練習が始まりました。
2学期にリズム合わせや歌の練習をしていた為、自分のパートの演奏をすぐに覚え、みんなで音を合わせられるように一生懸命取り組む姿が見られました。「お家の人に早く演奏している所を見て欲しい〜！」とやる気に満ち溢れていました！

