



東神の倉清涼保育園

心地よい風が園庭を駆け抜け、夏野菜や花達も蒸し暑くなる前にひと休みしているようです。

今月は初めての鉋に挑戦します。鉋を使う時の注意点や約束事、持ち方、切り方を丁寧に説明し、安全に行えるようにしていきたいと思ひます。他にも、室内で絵の具遊びをしたり、集団遊びをしたりなど、色々な遊びを予定しています。天気の良い日は園庭に出て追いかっこや砂場遊び、虫探しをして子ども達が元気いっぱい楽しめるようにしていきたいと思ひています。6月になり、だんだん気温や湿度が高くなり、汗ばむ季節となりますので、こまめな水分補給や適度な休憩をし、健康管理に気を付けて過ごしていきたいと思ひます。パンツの園置きを多めにご用意下さい。ご協力を宜しくお願い致します。

今月のねらい

- ・ 1日の流れを知り、自分の事は自分でしようとする。
- ・ 梅雨期の自然にふれ、友達と簡単なやり取りをして遊ぶ事を楽しむ。

今月の諺

釣り落とした 論より証拠
魚は大きい

今月の歌

♪とけいのうた
♪かえるの合唱

☆新しい活動紹介☆

漢字絵本



漢字絵本は保育士の「準備」「用意」「さん・はい」の声に合わせて、指で文を追いつながら読んでいきます。

読みカード




読みカードを使って何度も繰り返し漢字を読み楽しく漢字を覚えていきます。

かるた



かるたを始める時の挨拶や座るときの姿勢（正座）、札を取る時は手をお膝に置き目で探し、「はい」と言って取るなど、かるた遊びのルールをこれから覚えていきま





東神の倉清涼保育園

まもなく梅雨入りし、晴れたり雨が降ったりと天候が変わりやすい季節になってきました。汗をかいて体が冷えたり暑くなったりして、いつも元気いっぱいな葡萄組の皆も疲れが出てくると思っていますので、子ども達の様子を見つつ体調の変化にも気を配っていききたいと思います。

今月は、しゃぼん玉を使用した活動を行ったり、自分で形を描いたものを切り取ったりして楽しく制作を行っていききたいと思います。また、新しい素材に触れる機会を増やし、その都度、正しい使い方や遊び方を伝えていき、子ども達がやりたくなる活動を取り入れていききたいと思います。

また、6月は「歯と口の健康週間」があります。食後の歯磨きを丁寧に行うように言葉をかけ見守っていききたいと思います。



<今月のねらい>

- ・梅雨の虫や花に触れて、楽しむ。
- ・伝えたい事を言葉にして、遊びを楽しむ。

<今月の歌>

- ・あめふりくまのこ
- ・とけいのうた



<今月の俳句>

草の葉を
落つるより飛ぶ
蜜かな

五月雨を
集めて早し
最上川

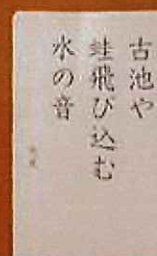


～俳句かるた～

俳句かるたでは、詩人の俳句を使って楽しく学び、遊んでいきたいと思えます！毎月2つずつを目標に読んでいきます！

読み札

取り札



<おうちで楽しめる遊び>

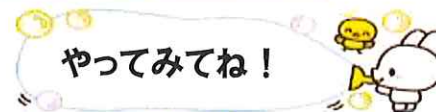
①紫陽花時計

- ①折り紙をちぎる
- ②紙皿に数字を描く
- ③紙皿の真ん中にちぎったり切ったりして、お花を貼る。
- ④葉っぱや時計の針を貼って完成！



②風船バスケ

- ①風船を頑張って膨らませ
- ②ビニールテープを巻く。
(ボールみたいになるよ！)
- ③ダンボールを保護者の方に切り取ってもらってお絵描き！
- ④高い所につけてもらって完成！





林橋組だより

東神の倉清涼保育園

晴れたり雨が降ったり、天気の変りが多いこの時期。

今月は鉄やのり、クレパス、マーカーと様々な道具や材料を使って壁面制作や七夕制作を行っていきます。季節を感じられるよう楽しみながら作っていきたく思います！！また、園庭遊びだけでなく、室内でも新しい集団ゲームや遊びを展開しながらクラス全員で楽しめる活動を行っていきたく思います。今月から教室活動も再開しますので楽しみながら参加していきたくです。畑に植えてある夏野菜への毎朝の水やりも始めていき、生長に興味を持てるようにしたいと思います。

だんだん暑くなり汗をかきやすい時期になってきますので脱水症状や熱中症にならないようこまめな水分補給を徹底していきたく思います。6月より新しい友達が入園されます。



ねらい

- 梅雨期の健康、安全、清潔に留意し、快適に過ごす。
- 梅雨期の自然や動植物に興味や関心を持ち、親しみをもって関わる。



花の色は
移りにけりな 後らに
我が身世にふる
眺めせし間に



今月の歌

♪あめふりくまのこ
♪大きな古時計



こいのぼり

こどもの日に向けて 4月にクラスで手型をとり、鯉のぼりの模様を作り飾りました！！

制作帳

今年の制作帳のテーマは十二支です♪4月はねずみ、5月は牛と毎月十二支にそって折り紙で動物を折り完成させていきます！！



作ってみてください。

スライム作り



①色水を作ります

一つ目の容器にお湯80mlを入れ絵の具で色をつける。

②ホウ砂をとがす。

二つ目の容器にお湯60mlを入れホウ砂が溶けなくなるまでかき回しながら入れる。

③混ぜる。

大きい容器に洗濯のり80mlと①を入れ割り箸でかき混ぜる。

④スライムを作る。

③を混ぜながら②を少しずつ加え、よくこねる。

※ホウ砂や洗濯のりは口に入ると危険ですので気を付けて使用ください。