



植園清涼保育園

暑さも日々増していき、本格的な夏の季節もすぐそこまで来ているようです。

晴れた日には、友達と目を輝かせながら走り回ったり、バケツや砂場のコップに蟻やダンゴ虫を見つけると大きな声で友達を呼んでみんなで見せ合ったり暑さに負けず、元気に遊び回る子ども達です。

また、ブロック遊びや積み木遊びでは、自分でイメージしながら家や乗り物など好きなものを作ることがとても上手になりました。うまく作れないときは「先生、乗り物のカード見せて！」と車や電車の絵カードを見たり、お友達に「どうやって作るの？」と聞き一生懸命作る子ども達です。完成した車を友達と走らせたりお弁当を作りピクニックごっこをしたりと友達同士で関わって遊びを発展する姿も増えてきました。

今後は集団ゲームをしたり、共同制作などを取り入れながらみんなで遊ぶ楽しさを味わえるような活動をしていきたいと思ひます。

今月からは水遊びや七夕祭りなど楽しみな行事が盛り沢山です。これからどんどん気温が上がり暑い日が続きますが、細めな水分補給や体調の変化に気を付けながら元気に過ごしていきたいと思ひます。



今月のわらい

- ・自分の気持ちを言葉にして保育士や友達に伝えようとする。
- ・友達や保育士と一緒に夏ならではの遊びや体験を十分に楽しむ。



今月の活動

- ・制作帳（魚）
- ・お散歩
- ・水遊び（氷、色水、泡遊びなど）
- ・フルーツバスケット
- ・泥団子作り





向日葵組だより

植園清涼保育園




夏が近づくこの季節。蒸し暑い日が続いていますが、子ども達は汗をいっぱいかきながらも、夢中になっていろいろな遊びを楽しんでいます。

先月は七夕まつりで使ううちわ制作や笹に飾る七夕飾り制作をしました。レースペーパーや封筒など、自分達の身近にある物を使って制作をしていくと、「お家を見たことあるよ!」「使っているの!？」と、驚きながらも楽しんで取り組むことが出来ました。また、ハサミを使う時には、「はみ出さずに切れたよ!」と画用紙に描いてある線に沿って丁寧に切る様子も見られました。一生懸命作った七夕飾りをぜひ、お家で飾って下さいね。


園庭遊びでは梅雨の合間の晴れた日に、キャンプごっこをして遊ぶことが流行っています。涼しい木陰をテントに見立てて、川まで魚を取りに行ったり取ってきた材料でみんなでカレーライスを作って食べたりと、実際に行ったキャンプを思い出しながら楽しんでいました。

そして今月から水遊びが始まります。手作り玩具を作ったりゲームをしたりしながら、この時期ならではの水の感触を様々な方法で味わえるように楽しく取り組んでいきたいと思えます。





今月のねらい

- ・夏の生活の仕方を知り、快適に過ごす。
- ・夏ならではの遊びを十分に楽しむ。



今月の活動

- ・水遊び
- ・制作帳（朝顔）
- ・水遊びと関連した制作
- ・水遊び玩具作り





植園清涼保育園

段々と暑い日が増えていき、夏の訪れを感じるこの頃。子ども達は汗をかきながらも、遊びに夢中です。そんな中でも自分たちで汗を拭いたり、水分補給もしっかりしています。

先月は遠足ごっこの話し合いをしました。紫陽花組が動物クイズを出す側になり、4つのチームに分かれて、「どんなクイズにしようかな～?」「役割分担はどうする?」「どの場所でやる?」と色々なことについて話し合いをして決めました。クイズは「乳児用と幼児用に分けるから、簡単なクイズと難しいクイズを考えよう!」と声をかけると最初は「うーん…。わかんない。」と考え込んでいましたが、図鑑を見たり動物の写真を見るといろいろな疑問が生まれてきたようで、それを調べながらクイズを考えていました。他にも看板作りや役割分担の話し合いをして、出来上がると「できたー!」と達成感を感じて喜んでいました。また一つ成長を感じました。

これからもチームで一つのことをする楽しさや話し合いの大切さを伝えながら遊んでいきたいと思えます。

今月から水遊びが始まります。水分補給、熱中症対策をしっかりして、安全に楽しく過ごしていきたいと思えます。



今月のわらい

- ・こまめな水分補給や太陽の下での長時間の活動をしないなど、夏の生活の仕方を知る。
- ・夏ならではの遊びを通して、様々な友達と関わりを深める。



今月の活動

- ・制作帳(金魚)
- ・水遊び玩具の制作
- ・水遊び(色水、氷遊び)
- ・壁面制作

